

vtech®

用户手册

4合1点触学习桌(豪华版)

4 in 1 Touch & Learn Activity Desk



© 2019 vtech
91-003220-016



亲爱的家长、小朋友：

作为享誉全球的电子学习产品制造商，伟易达®深知每个孩子身上都蕴藏着很大的潜能。我们通过不断的研究和测试，致力于为全球儿童提供科技与教育相结合的玩具产品。伟易达®玩具旗下拥有婴幼儿电子教育玩具、变形恐龙、神奇轨道车、Little Love、KidiSchool早教英语学习等一系列0—8岁儿童玩具产品。通过将科技创新融入既有的游戏模式，伟易达®玩具协助儿童发展不同技能，让孩子从动手玩耍和视、听、说多方面立体启智，寓教于乐，让宝宝玩出智慧来。

为孩子们的健康成长而设计集互动性、趣味性、声、文、图、乐于一体的电子学习产品是伟易达®始终的追求。

因为专注，所以更好！

更多产品详情，敬请浏览伟易达®网站：

www.vtechchina.com.cn

请关注伟易达®官方微信：
“伟易达玩具”
微信号：“vtechtoys”





产品介绍：

非常感谢您购买伟易达®“4合1点触学习桌(豪华版)”!该产品是专门为3至6岁的幼儿开发设计的。

伟易达®“4合1点触学习桌(豪华版)”所研发设计的23个主题学习内容，涵盖《3-6岁儿童学习与发展指南》(中华人民共和国教育部制定)所要求的健康、语言、社会、科学和艺术等五大学习领域，通过语音互动、创意游戏等多种学习形式，促进幼儿情感、能力、知识和技能的全面发展。

此外，还附赠了一本双语故事涂色本。让您在读故事之余，还可以按照自己的喜好来给涂色本里的插图上色。

包装清单：

- 一台点触学习桌(主机面板，底座和四条桌腿)
- 12张双面学习卡片
- 一本双语故事涂色本
- 一本用户手册

警告： 所有包装物料，如胶带、塑胶片、捆绑线、包装锁扣、标签等，都不属于产品的一部分，不适于儿童玩耍，为了您孩子的安全，请妥善处理以上包装物料。

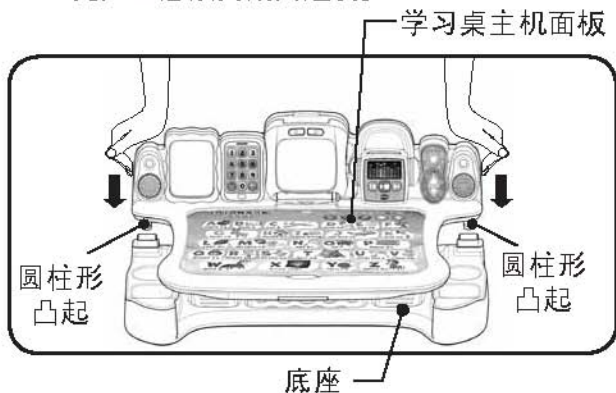
注意： 用户手册含有重要信息，请保留备用。





组装说明：

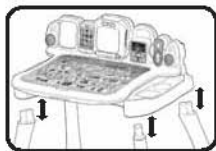
警告： 乘着安全第一的原则，为保证您孩子的安全，此产品必须由成人组装。



1. 如下图所示，将学习桌底座平放在地面，再将学习桌主机面板左右两边的圆柱形凸起对准底座上的凹槽，用力往下压，当听到“咔哒”声，表明安装完毕。安装完毕后不可拆卸。

注意： 当按住学习桌主机面板往下压时，谨防用力过猛造成损坏。

2. 如右图所示，将桌腿较细的一端插进学习桌主机底座葫芦形的凹槽中。用力推动桌腿直到不能推动时，表明桌腿已经安装完毕。



从学习桌变为“小黑板”或“小画板”，轻松转换！

掀起学习桌主机面板，学习桌瞬间变成了小黑板！小朋友可以用粉笔直接在小黑板上画画或书写。用小黑板上方蓝色的夹子夹住纸张，小黑板又摇身变成了小画板！

黑板



画板



使用完“小黑板”后，请用抹布或者废旧的衣物擦干净黑板和掉落在学习卡片上的粉笔灰，以保证使用时功能正常。

注意：在合上学习桌主机面板前，请勿将手指放置在学习桌主机面板下，并让手指远离铰链位置，谨防夹伤。

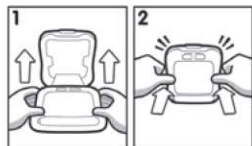
学习卡片的存放：

掀起学习桌主机面板，将学习卡片存放在底座上面的凹槽中妥善保存。



手写板变成LED显示屏：

1. 向上抬起手写板。
2. 推动手写板，向后折叠，当听到“咔”的一声，表示已变成LED显示屏。



主机说明：



1. LED显示屏（手写板）
2. 相框
3. 玩具手机数字键
4. 玩具手机游戏模式键
5. 学习卡片插槽
6. 点触式电子功能区
7. 桌腿
9. 音量调节键
11. 音乐播放面板控制键
13. 字母和数字选择键

2. 相框
4. 玩具手机游戏模式键
6. 点触式电子功能区
8. 游戏模式图标
10. 开/关机键
12. 点触笔
14. 手写板转换键



产品特征：

开/关机键：

按开/关机键开机，再按开/关机键关机。

音量调节键：


按 () 键，减小或增大音量。共有五个音量级别。

玩具手机数字键：

按动玩具手机上的数字键，学习数字。

玩具手机游戏模式键：

按 () 键，学习数字。

按 () 键，模拟打电话给朋友。

LED显示屏/手写板：

LED显示屏能够显示动画，还能转换成手写板，在手写板上按照正确的笔顺学写字母和数字，以及学画物体。

点触式电子功能区：

点学习桌主机面板或学习卡片上的图案触发电子功能，学习和探索有趣的内容。

手写板转换键：

按动手写板顶部的按键，将LED显示屏转换成手写板。

字母和数字选择键：

按 ( ) 键，选择想要学习的字母或数字。





点触笔（仅在手写板上有效）：

沿着手写板上闪烁的灯光，用点触笔按正确的笔顺学写英文字母或数字以及学画物体

音乐播放面板：

按 (▶) 键，开始或停止播放音乐。按 (◀ ▶) 键，播放上一首或下一首音乐。

游戏模式图标：

开机后，用手指点触位于学习桌主机面板或学习卡片右上方的游戏模式图标，进入相应的游戏模式。

学习卡片插槽：

将学习卡片插入学习卡片插槽，学习和探索该卡片上的内容。

双语故事涂色本

中英双语的文字，配上黑白图片，复制了故事学习卡上的故事。你可以对照相应的故事学习卡，用彩笔来给涂色本里的插图上色。也可以按照自己的喜好来给插图创意DIY。

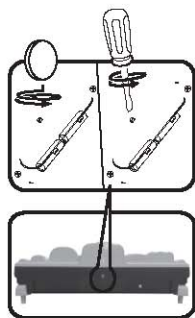
警告： 为确保游戏功能正常，切勿用针、笔尖等尖锐物体乱点或乱划学习桌主机面板和学习卡片。





电池安装：

1. 电池的更换必须由成人进行安装。
2. 确认主机处于关机状态。
3. 用硬币或螺丝起子将主机后部的电池盒后盖拧开。里面如有用过的电池，请取出。
4. 如右图所示装入4节新的5号（AA/LR6/AM-3）电池。（为达到最佳性能，推荐使用新的碱性电池。）
5. 盖好电池盒后盖并拧紧螺丝。



电池使用注意事项：

1. 可以使用碱性、碳锌等类型的电池；
2. 非充电电池不可被充电；
3. 充电电池只能在成人监护下充电；
4. 充电电池在充电前应从产品中取出；
5. 不同类型的电池或新旧电池不能混用；
6. 电池应以正确的极性（+，-）放入；
7. 用尽的电池应从产品中取出；
8. 电源端子不得短路；
9. 长时间不用时，请取出电池；
10. 不要将电池投入火中。





游戏说明：

按动开/关机键打开主机。

点触式电子功能区：

点学习桌主机面板或学习卡片上的图案触发声光电子功能。点右上方的游戏模式图标，开启相应的游戏模式，学习和探索有趣的内容。当LED显示屏转换成手写板后，点该区域上的图案不再触发相应的电子功能。

音乐播放面板：

按动音乐播放面板上的控制键，进行播放、停止播放、播放上一首、播放下一首音乐的相关操作。

手写板：

按动LED显示屏顶部的按键，放下手写板。按动手写板上的左/右方向键选择想要学写的字母或数字。

不使用点触笔时，将其放入点触笔托槽。切勿用力拉扯点触笔的连接线。

注意：



仅在开机状态下，点触笔在手写板上能触发声光反应。若手写板已转换成LED显示屏，请勿在显示屏上使用点触笔，以免影响点触笔的反应灵敏度。

手写板受强光照射可能会影响点触笔的反应灵敏度。





玩具手机：

	数字模式 按动数字键，学习数字和数数。还可通过回答问题，检测学习成果。
	电话模式 根据听到的数字按相应的数字键，模拟打电话给朋友。

低电压状态：

电池电量不足时，LED屏幕上将显示 ()，主机将自动关机。这表明主机需更换新电池才能继续正常工作。

自动关机：

为节约电池寿命，若一段时间内对主机无任何输入操作，主机将自动关机。自动关机后，按开/关机键方可重新开机。



12张双面学习卡：

不同的学习卡片具有不同的学习主题。将学习卡片插入学习卡片插槽后开始玩耍！



注意：

1. 请务必每次只插入一张学习卡片到学习卡片插槽里。一次插入多张学习卡片可能导致学习卡片无法被识别或识别错误的情况，也有可能直接导致学习卡片或学习桌的损坏。
2. 请勿插入除学习卡片以外的任何物体到学习卡片插槽里。为了避免任何干扰，请保持插槽清洁，谨防插槽里塞入物体残渣或碎片。
3. 学习卡片不用时请平坦放置，请勿折叠卡片。
4. 将学习卡片插进插槽前，请将它表面的灰尘、粉尘等尘屑擦拭干净。

学习卡片：

4合1点触学习桌(豪华版)内附12张双面学习卡片，加上附着在主机面板上的内容，共25面学习内容。具体内容请参考如下说明：

英文字母和单词 （附着在主机面板上）



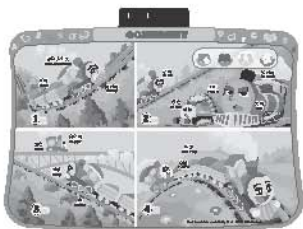
- 点“红色”图标进入自由点触模式，随意点触学习卡片上的图案或文字，认识和学习英文字母或中英文单词。
- 点“放大镜”图标进入“找一找”的游戏。请仔细听题，点图案或文字回答问题。该游戏分为两个级别，level 1 累计答对3道题晋级，level 2 累计答对2道题结束游戏，每道题均有3次答题机会。
- 点“铅笔”图标进入学写字母的模式。点触任意一个字母，屏幕上会显示该字母的书写笔顺，小朋友可以看屏幕跟着学写26个英文字母。
- 点“星星”图标进入“音乐”游戏，开始播放英文字母歌，在唱歌过程中歌曲会随机停下来，唱歌过程中会停顿三次，叫小朋友找下一个字母，每个问题均有三次答题机会，不论答对与否，歌曲都会继续播放直到结束。
- 点“音乐和音效”图标进入音乐及音效模式，随意点触学习卡片上的图案或字母，我们来听音效吧！

狼来了



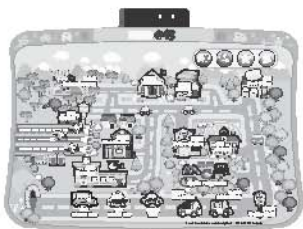
- 点“蓝色书本”图标进入自由点触模式，随意点触学习卡片上的图案或文字，学习中英文词组。随意点触学习卡片上的数字，听故事段落。
- 点“红色书本”图标进入读故事模式，主机会自动连续播放当前页面故事。
- 点“黄色书本”图标进入“阅读理解”的游戏。请仔细听题，点图回答问题。该游戏累积答对3道题结束游戏。每道题均有3次答题机会。
- 点“音乐和音效”图标进入音乐及音效模式，随意点触学习卡片上的图案、文字以及数字，听音乐及音效。

小小火车头做到了



- 点“蓝色书本”图标进入自由点触模式，随意点触学习卡片上的图案或文字，学习中英文词组。随意点触学习卡片上的数字，听故事段落。
- 点“红色书本”图标进入读故事模式，主机会自动连续播放当前页面故事。
- 点“黄色书本”图标进入“阅读理解”的游戏。请仔细听题，点图回答问题。该游戏累积答对3道题结束游戏，每道题均有3次答题机会。
- 点“音乐和音效”图标进入音乐及音效模式，随意点触学习卡片上的图案、文字以及数字，听音乐及音效。

美丽的小镇



- 点“书本”图标进入自由点触模式，随意点触学习卡片上的图案或文字，认识小镇上各种常见的场所和车辆！
- 点“放大镜”图标进入“找一找”的游戏。请仔细听题，点图回答问题。该游戏分为两个级别，level 1 累计答对4道题晋级，level 2 累计答对3道题结束游戏，每道题均有3次答题机会。
- 点“星星”图标进入“指路”游戏。为车辆充当小向导。该游戏分为两部分，第一部分是根据语音提示，先找到正确的车辆，然后进入第二部分，第二部分为指路，根据语音提示及屏幕上箭头符号的指示，用手指指路，把小车带到正确的场所，累计答对3道题结束游戏。
- 点“音乐和音效”图标进入音乐及音效模式，随意点触学习卡片上的图案或文字，听音乐及音效。

动物和颜色



- 点“书本”图标进入自由点触模式，随意点触学习卡片上的图案或文字，学习动物或颜色的中英文词组。
- 点“星星”图标进入自由点触模式，随意点触学习卡片上的图案或文字，学习和了解动物居住的地方或颜色混合后形成新的颜色。
- 点“放大镜”图标进入“找一找”的游戏。请仔细听题，点图回答问题。该游戏分为两个级别，level 1 累计答对5道题晋级，level 2 累计答对5道题结束游戏，每道题均有3次答题机会。
- 点“音乐和音效”图标进入音乐及音效模式，随意点触学习卡片上的图案或文字，听音乐及音效。

小红帽（上集）



- 点“蓝色书本”图标进入自由点触模式，随意点触学习卡片上的图案或文字，学习中英文词组。随意点触学习卡片上的数字，听故事段落。
- 点“红色书本”图标进入读故事模式，主机会自动连续播放当前页面故事。
- 点“黄色书本”图标进入“阅读理解”的游戏。请仔细听题，点图回答问题。该游戏累积答对3道题结束游戏。每道题均有3次答题机会。
- 点“音乐和音效”图标进入音乐及音效模式，随意点触学习卡片上的图案、文字以及数字，听音乐及音效。

小红帽（下集）



- 点“蓝色书本”图标进入自由点触模式，随意点触学习卡片上的图案或文字，学习中英文词组。随意点触学习卡片上的数字，听故事段落。
- 点“红色益智”图标进入“创作模式”的游戏。按主机提示选相应颜色方框内的东西，来为小红帽的故事编写结尾。
- 点“黄色书本”图标进入“阅读理解”的游戏。请仔细听题，点图回答问题。该游戏累积答对3道题结束游戏。每道题均有3次答题机会。
- 点“音乐和音效”图标进入音乐及音效模式，随意点触学习卡片上的图案、文字以及数字，听音乐及音效。

龟兔赛跑（上集）



- 点“蓝色书本”图标进入自由点触模式，随意点触学习卡片上的图案或文字，学习中英文词组。随意点触学习卡片上的数字，听故事段落。
- 点“红色书本”图标进入读故事模式，主机会自动连续播放当前页面故事。
- 点“黄色书本”图标进入“阅读理解”的游戏。请仔细听题，点图回答问题。该游戏累积答对3道题结束游戏。每道题均有3次答题机会。
- 点“音乐和音效”图标进入音乐及音效模式，随意点触学习卡片上的图案、文字以及数字，听音乐及音效。

龟兔赛跑（下集）



- 点“蓝色书本”图标进入自由点触模式，随意点触学习卡片上的图案或文字，学习中英文词组。随意点触学习卡片上的数字，听故事段落。
- 点“红色书本”图标进入读故事模式，主机会自动连续播放当前页面故事。
- 点“黄色书本”图标进入“阅读理解”的游戏。请仔细听题，点图回答问题。该游戏累积答对3道题结束游戏。每道题均有3次答题机会。
- 点“音乐和音效”图标进入音乐及音效模式，随意点触学习卡片上的图案、文字以及数字，听音乐及音效。

神秘的恐龙世界




- 点“书本”图标进入自由点触模式，随意点触学习卡片上的图案或文字，认识恐龙。
- 点“放大镜”图标进入“找一找”的游戏。请仔细听题，点图回答问题。该游戏分为两个级别，level 1 累计答对4道题晋级，level 2 累计答对3道题结束游戏，每道题均有3次答题机会。
- 点“星星”图标，我们来探索神秘的恐龙世界吧！点触学习卡片上的图案或文字，伴随着背景音乐，讲述恐龙的特性。更为特别的是，如果在15秒钟之内对主机无任何输入操作，将会进入此模式的“找一找”的游戏，通过学习的内容找到食肉龙或食草龙，如果连续三次找到食肉龙或食草龙，会给出鼓励性的句子；如果找错了，将回到此模式的正常玩法。
- 点“音乐和音效”图标进入音乐及音效模式，随意点触学习卡片上的图案或文字，听音乐或音效。





草原动物



- 点“书本”图标进入自由点触模式，随意点触学习卡片上的图案或文字，认识并了解草原动物！
- 点“放大镜”图标进入“找一找”的游戏。请仔细听题，点图回答问题。该游戏分为两个级别，level 1 累计答对4道题晋级，level 2 累计答对3道题结束游戏，每道题均有3次答题机会。
- 点“星星”图标进入“指路”游戏，为小车充当小向导。该游戏分为两部分，第一部分是根据语音提示，先找到白色的小车，然后进入第二部分，第二部分为指路，根据语音提示及屏幕上箭头符号的指示，用手指指路，领着小车来到要找的草原动物明星身边，累计答对3道题结束游戏。
- 点“音乐和音效”图标进入音乐及音效模式，随意点触学习卡片上的图案或文字，听音乐或音效。

身体部位及衣物



-  点“书本”图标进入自由点触模式，随意点触学习卡片上方框或圆圈内的图案或文字，学习身体部位和衣物用品。
-  点“放大镜”图标进入“找一找”的游戏。寻找衣物用品。累计答对五道题，你将赢得100分！每道题有三次答题机会。
-  点“星星”图标进入“音乐游戏”。游戏开始，主机会播放一首关于身体部位的中英文主题歌，中英文歌将交替播出。歌曲唱到中间部分会停下来，让小朋友根据语音提示找卡片上的身体部位，找到正确的答案，歌曲将继续播放，每道题有三次答题机会。如果用尽答题机会，别灰心，歌曲也会接着播放，让小朋友学唱这首关于身体部位的中英文主题歌。
-  点“音乐和音效”图标进入音乐及音效模式，随意点触学习卡片上的图案或文字，听音乐或音效。

快乐的小鸟



- 点“书本”图标进入自由点触模式，随意点触学习卡片上的图案或文字，认识各种常见的小鸟。
- 点“放大镜”图标进入“找一找”的游戏。请仔细听题，点图回答问题。该游戏分为两个级别，level 1 累计答对3道题晋级，level 2 累计答对2道题结束游戏，每道题均有3次答题机会。
- 点“星星”图标进入“音乐游戏”，会随机播放一首背景音乐。在背景音乐播放的过程中，小朋友可以点各种小鸟，插播所点小鸟的音效。点“主持人Fluffy”图案，还可以切换背景音乐，如果一首音乐连续重复播放3遍，游戏结束。
- 点“音乐和音效”图标进入音乐及音效模式，随意点触学习卡片上的图案或文字，听音乐或音效。

水果和颜色



- 点“书本”图标进入自由点触模式，随意点触学习卡片上的图案或文字，认识**水果和颜色**的中英文词组。
- 点“放大镜”图标进入“找一找”的游戏。请仔细听题，点图**回答问题**。该游戏分为两个级别，level 1 累计答对4道题晋级，level 2 累计答对3道题结束游戏，每道题均有3次答题机会。
- 点“星星”图标进入“**找颜色**”的游戏。请仔细听题，点图回答问题。该游戏分为三个级别，level 1，会从四种水果中随机出一种水果应该涂什么颜色的问题，点图回答问题，并按提示点两次该颜色，则晋级。level 2，会从三种水果中随机出一种水果应该涂什么颜色的问题，点图回答问题，并按提示点三次该颜色，则晋级。level 3，会从四种水果中随机出一种水果应该涂什么颜色的问题，点图回答问题，并按提示点四次该颜色，则结束游戏，每道题均有3次答题机会。
- 点“**音乐和音效**”图标进入音乐及音效模式，随意点触学习卡片上的图案或文字，听音乐及音效。

动物音乐时钟



- 点“书本”图标进入自由点触模式，随意点触学习卡片上的数字或图案，学习12个钟点时刻的中英文说法、12个动物的中英文说法以及作息时间。
- 点“放大镜”图标进入“找一找”的游戏。请仔细听题，点卡片回答问题。该游戏分为2个级别，第一关里累计答对4个问题就升级到第二关；第二关里累计答对3个就结束该游戏。每道题均有3次答题机会。
- 点“星星”图标进入“音乐游戏”，并开始播放“Hickory Dickory Dock”的中英文歌曲。第一遍是中文歌，歌曲会在中途停下来，让小朋友找到正确的动物。若回答正确，歌曲继续播放。每道题有三次答题机会；第二遍是英文歌，歌曲会在中途停下来，让小朋友在学习卡片上点正确的时间。若回答正确，歌曲继续播放。每道题有三次答题机会，如果用尽答题机会还是没有答对，别灰心，歌曲也会接着播放，让小朋友跟着学唱“Hickory Dickory Dock”的中英文歌曲。
- 点“音乐和音效”图标进入音乐及音效模式，随意点触学习卡片上的图案、文字或数字，听歌曲或播放动物声音的短曲。

噢，小精灵，你在哪里？




- 点“书本”图标进入自由点触模式，随意点触学习卡片上的图案或文字，学习关于方位的中英文单词或词组。
- 点“放大镜”图标进入“找一找”的游戏。请仔细听题，点图回答问题。该游戏要求答对5道题结束游戏，每道题均有3次答题机会。
- 点“星星”图标开始玩更多有趣的的游戏！点学习卡片上的任一小精灵，帮助小精灵找到它们的旅行小伙伴吧！
- 点“音乐和音效”图标进入音乐及音效模式，随意点触学习卡片上的图案或文字，听短曲或音效。

环球旅行



- 点“书本”图标进入自由点触模式，随意点触学习卡片上的图案或文字，学习各国名胜古迹、国家及飞机各个部位！
- 点“放大镜”图标进入“找一找”的游戏。请仔细听题，点图回答问题。该游戏分为两个级别，level 1 累计答对4道题晋级，level 2 累计答对3道题结束游戏，每道题均有3次答题机会。
- 点“音乐和音效”图标进入音乐及音效模式，随意点触学习卡片上的图案或文字，听音乐或音效。

数字及数数



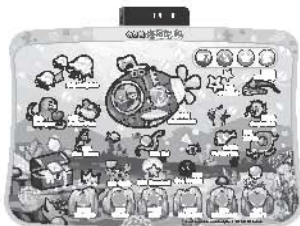
- 点“书本”图标进入自由点触模式，随意点触学习卡片上的图案或文字，学习中英文数字！
- 点“放大镜”图标进入“找一找”的游戏。请仔细听题，点图回答问题。该游戏分为3个级别，level 1累计答对4道题晋级，level 2累计答对3道题晋级，level 3累计答对2道题结束该游戏。每道题均有3次答题机会。
- 点“星星”图标进入“数灯游戏”，注意看LED显示屏上亮着几盏灯，并点数字回答。每道题有三次答题机会。如果用尽答题机会，别灰心，再试试回答别的题目吧！
- 点“铅笔”图标进入“写一写”的游戏。先点学习卡片上的任一数字，注意看LED显示屏，伴随着音效，显示屏会一笔一划地教小朋友学写该数字。
- 点“音乐和音效”图标进入音乐及音效模式，随意点触学习卡片上的图案或数字，我们来听音效吧！

我们的教室




- 点“书本”图标进入自由点触模式，随意点触学习卡片上的图案或文字，认识小朋友和跟教室相关的物品！
- 点“放大镜”图标进入“找一找”的游戏。请仔细听题，点图回答问题。该游戏只有一个级别，累计答对5道题结束游戏，每道题均有3次答题机会。该游戏所找的对象是卡片上各种学习物品。
- 点“星星”图标进入人物版“找一找”的游戏。请仔细听题，点图回答问题。该游戏只有一个级别，累计答对5道题结束游戏，每道题均有3次答题机会。该游戏所找的对象是卡片中的人物。
- 点“音乐和音效”图标进入音乐及音效模式，随意点触学习卡片上的图案或文字，听音效或小朋友打招呼的句子。

奇妙的海底世界



- 点“书本”图标进入自由点触模式，随意点触学习卡片上的图案或文字，学习海洋动物的中英文单词、形状和颜色。
- 点“放大镜”图标进入“找一找”的游戏。请仔细听题，点图回答问题。该游戏累计答对4个问题后结束该游戏。每道题均有3次答题机会。
- 点“星星”图标进入“海底寻宝”的游戏。请仔细听题，点图回答问题。该游戏累计答对5道题目后结束游戏。每道题均有3次答题机会。
- 点“音乐和音效”图标进入音乐及音效模式，随意点触学习卡片上的图案或文字，听歌曲、短曲或音效。

季节和月份



- 点“书本”图标进入自由点触模式，随意点触学习卡片上的图案或文字，学习季节和月份的中英文单词以及其它相关的中英文单词。
- 点“放大镜”图标进入“找一找”的游戏。请仔细听题，点图回答问题。该游戏分为两个级别，level 1 累计答对4道题晋级，level 2 累计答对3道题结束游戏，每道题均有3次答题机会。
- 点“星星”图标来学习中国的传统节日和节气吧！点学习卡片上的任一图案，开始了解每个月份的节日和节气！
- 点“音乐和音效”图标进入音乐及音效模式，随意点触学习卡片上的图案或文字，听短曲或音效。

音乐室




- 点“书本”图标进入自由点触模式，随意点触学习卡片上的图案或文字，认识乐器。
- 点“星星”图标进入自由点触模式，随意点触学习卡片上的图案或文字，进一步的了解并认识乐器。
- 点“放大镜”图标进入“找一找”的游戏。请仔细听题，点图回答问题。该游戏分为三个级别，level 1累计答对4道题晋级，level 2累计答对3道题晋级，level 3累计答对2道题结束游戏，每道题均有3次答题机会。
- 点“音乐和音效”图标进入音乐及音效模式，主机将随机播放一首背景音乐。在背景音乐播放的过程中，小朋友可以点各种乐器，插播所点乐器的音效。点左下角圆圈内的“青蛙”图案，还可以切换背景音乐，如果一首音乐连续重复播放3遍，游戏结束。





情感和情绪



- 点“书本”图标进入自由点触模式，随意点触学习卡片上的图案或文字，学习六种情绪的中英文单词和英文单词的拼写。
- 点“星星”图标进入自由点触模式，随意点触学习卡片上的图案或文字，进一步了解不同的情感和情绪。
- 点“放大镜”图标进入“找一找”的游戏。请仔细听题，点图回答问题。累计答对5道题结束游戏，每道题均有3次答题机会，如果3次都没有答对，则问其他的问题。
- 点“音乐和音效”图标进入音乐及音效模式，随意点触学习卡片上的图案或文字，听歌曲、短曲或音效。

形状和场所



-  点“书本”图标进入自由点触模式，随意点触学习卡片上的图案或文字，学习形状或场所的中英文单词以及英文单词的拼写。
-  点“星星”图标进入自由点触模式，随意点触学习卡片上的图案或文字，来了解社区服务机构的职能。
-  点“放大镜”图标进入“找一找”的游戏。请仔细听题，点图回答问题。累计答对5道题结束游戏，每道题均有3次答题机会，如果3次都没有答对，则问其他的问题。
-  点“音乐和音效”图标进入音乐及音效模式，随意点触学习卡片上的图案或文字，听歌曲或音效。

丁丁的农场



- 点“书本”图标进入自由点触模式，随意点触学习卡片上的图案或文字，**认识农场动物**！
- 点“放大镜”图标进入**“找一找”**的游戏。请仔细听题，点图回答问题。该游戏分为两个级别，level 1 累计答对4道题晋级，level 2 累计答对3道题结束游戏，每道题均有3次答题机会。
- 点“星星”图标进入**“音乐游戏”**，并播放英文歌曲“Old MacDonald Had a Farm”和中文歌曲“丁丁有个小农场”。中英文歌将交替播出。歌曲唱到中间部分会停下来，让小朋友根据语音提示找相应的动物，找到正确的动物，歌曲将继续播放，每道题均有三次答题机会。如果用尽答题机会，别灰心，歌曲也会接着播放，让小朋友跟着学唱这两首中英文歌。
- 点**“音乐和音效”**图标进入音乐及音效模式，随意点触学习卡片上的图案或文字，听音乐及音效。



常见故障排除：

故障	解决方法
无法开机	重新装入电池来重启点触学习桌。电池安装方法请参考前面的“电池安装”部分。
	可能是电池电量耗尽，请更换新电池。
学习卡片无法被识别	确认只有一张学习卡片插入学习桌主机面板上的学习卡片插槽里。
	确认该学习卡片已完全插入学习桌主机面板上的学习卡片插槽里，即该学习卡片完全覆盖住了附着在学习桌主机面板上的字母学习卡片。
点触式电子功能区无反应	请确认手写板完全转换成LED显示屏。
	请用手指，而不是点触笔或别的物品，点触该功能区。
主机给出错误反应	重新装入电池并重启点触学习桌。
	可能是电池电量耗尽，请更换新电池。
	湿度会影响该产品的正常运行，请确保在干燥的环境中使用此产品。





维护与保养：

1. 用柔软的干布擦拭主机表面和学习卡片，保持机身与卡片清洁。
2. 避免阳光直射，远离任何热源。
3. 当长期不用时，请将电池取出。
4. 不可与硬物相碰撞，或试图拆卸主机。
5. 主机应存放在干燥的区域，避免受潮，不可把主机浸在水中。
6. 当不使用学习卡时，请妥善保管，切勿折叠学习卡。

常见故障排除：

如在游戏的过程中突然出现死机现象，请按以下步骤排除故障：

1. 关闭主机；
2. 取出电池，中断电源；
3. 将主机放置数分钟，再重新装入电池；
4. 重新开机。
5. 如果还不能排除故障，请更换新的电池，再尝试。

若通过以上步骤仍不能排除故障，敬请联系就近的**伟易达®**特约维修点。**伟易达®**特约维修点详见保修卡。

如果仍存在问题，请拨打我们的客服电话：

400-188-8628。我们的客服人员将竭诚为您服务。





版权声明：

vtech®，伟易达®均属伟易达集团注册商标。未经授权，不得使用。





正常使用条件下，本产品的环保使用期限为8年。

41



请按当地规定处理本设备及其配件，本产品及其配件不可作为生活垃圾处理，若处置不当可能会对人类健康和环境造成影响！

* 关于生产日期，请参照产品上的具体标识。其格式为：MMYYWWDD（MM：生产商；YY：年份的后两位；WW：公历年中的周数；D：星期几，星期一标识为1，以此类推）。



产品中有害物质的名称及含量

部件名称	有害物质					
	铅 (Pb)	汞 (Hg)	镉 (Cd)	六价铬 (Cr(VI))	多溴联苯 (PBB)	多溴二苯醚 (PBDE)
外壳组装	○	○	○	○	○	○
线路板组装	X	○	○	○	○	○
螺丝	○	○	○	○	○	○
书页	○	○	○	○	○	○

/T 11364的规定编制。

O: GB/T 26572标准规定的限量要求以下。

X: ；
 ; >85%) 的
 含量超出 GB/T 26572标准规定的限量要求。但含有有毒
 有害物质或元素的部件皆因全球技术发展水平限制而无法
 实现有毒有害物质或元素的替代。此部分物料属于欧盟豁免
 材料，均符合欧盟RoHS指令2011/65/EU要求。



用尽的电池从玩具中取出；电池端子不得短路。

请按当地规定处理电池，电池不可作为生活垃圾处理，
若处置不当可能会对人类健康和环境造成影响！



电池中有害物质的名称及含量

部件名称	有害物质					
	铅 (Pb)	汞 (Hg)	镉 (Cd)	六价铬 (Cr(VI))	多溴联苯 (PBB)	多溴二苯醚 (PBDE)
电池	X	O	O	O	O	O

本表格依据SJ/T 11364的规定编制。

O: 表示该有毒有害物质在该部件所有均质材料中的含量均在GB/T 26572标准规定的限量要求以下。

X: 表示电池中的铅、汞与镉含量超出GB/T 26572标准规定的限量要求。

电池中有害物质含量符合标准2006/66/EC & 2013/56/EU要求。



保 修 条 款

感谢您选择 vtech® 品牌电子教育玩具(下文或称为“产品”),本保修卡是表明您有权享受三包保修的重要凭证,请妥善保管。

一. 保修范围:

本条款所述内容依据《部分商品修理更换退货责任规定》(“三包法”)制定,仅适用伟易达电子实业(深圳)有限公司(“本公司”)授权在中国大陆经销的 vtech® 品牌电子教育玩具。

— .

自开具发票之日起一年内,在正常使用情况下,由于产品本身因制造工艺或原器件造成的性能故障(按三包法条文解释),及基于您凭发票正本或经销商盖章、填写并交回以下表格,您可到下文本公司指定售后服务中心接受三包保修(随机配送的电池不在保修范围内)。

— .

因使用、维护、保管不当造成损坏的,或因不可抗力造成损坏的,或自行拆动造成损坏的,或使用过程中发生的脱色、磨损和消耗告示,或其他不在三包法规定内的故障,消费者将不会获得三包保修,但仍可实行收费修理。



沿此虚线剪下寄回





四. 更换或退货:

除非另有规定,三包保修产品的更换或退货由产品授权经销商负责处理,请您在更换或退货时将产品的随附物品及包装应一并退还。

五. 判定:

除非第三方有资质实验室出具结果,产品故障原因以伟易达电子实业(深圳)有限公司售后部出具报告为准。

六. 责任限制:

- 6.1 除本条款所述保修外,本公司在所有情况下不负责消费者的损失(包括但不限于数据的丢失,可期待的利益或利润损失等)。
- 6.2 本公司承担维修产品返回所产生的快递费(仅限于在保修期之内的产品),您寄出所产生的快递费,误工费及其它任何其它费用本公司均不予承担。

七. 一般条款:

- 7.1 如本条款被法律机关裁定为部分或全部无效,不影响其他部分的效力,本条款其他内容在未被裁定为无效的范围之内仍然具有完全的效力。
- 7.2 本保修条款最终解释权归伟易达电子实业(深圳)有限公司所有。



保 修 卡

消费者填写

姓 名	联系电话	产品型号	
购买日期	通讯地址		
送修日期	故障描述		签 字

以下由维修单位填写

维修日期	检测结果	处理方式	维修人员签字
备注：产品是否符合三包： <input type="checkbox"/> 是 <input type="checkbox"/> 否			



请妥善保管购机小票,发票,保修卡等有效购买凭证,享受三包服务时请出示此凭证及相关发票。以保障您的合法权益。

此保修卡由销售单位盖章后才能生效。人为损坏属于非保修范围,具体保修范围请参见“保修条款”中的规定。

vtech®品牌电子教育玩具指定中国大陆售后服务中心:

地址:广东省深圳市南山区科技南十二路与高新南四道交叉口伟易达研发大楼七楼

电话:400-188-8628

热线服务时间:

周一到周五 AM9:00-12:00 PM13:30-18:00

网址:www.vtechchina.com.cn

了解更多售后服务,请关注伟易达微信公众号:

微信公众号:伟易达玩具



伟易达电子实业(深圳)有限公司 版权所有

