


vtech®
伟易达

用户手册

变形恐龙®

战神·棘背龙



© 2016 VTech
91-003019-xxx ⊕

亲爱的家长朋友：

您好！我是**战神·棘背龙**，是**伟易达®**变形恐龙家族中战神系列的一员。**伟易达®**变形恐龙是一组专为三到八岁的小朋友设计制作的电子教育性变形玩具。仅需几个简单的步骤，就能从恐龙变成不同的交通工具。

独特的高新技术，新颖的角色扮演游戏设计，把远古时代的恐龙朋友带到孩子的生活中，引导他们学习。通过这些角色，培养孩子们的动手能力，发展他们的语言能力，丰富他们的想象力，使他们在无尽的欢乐中学习。

感谢您对**伟易达®**——电子教育玩具的信任。让教育更贴近孩子们的心灵，伟易达一直在努力！我们将继续探索，为您的孩子提供更多新颖的学习产品。

更多产品详情，敬请浏览伟易达®网站：

www.vtechchina.com.cn

请关注伟易达®官方微信：

“伟易达玩具”

微信号：“vtechtoys”

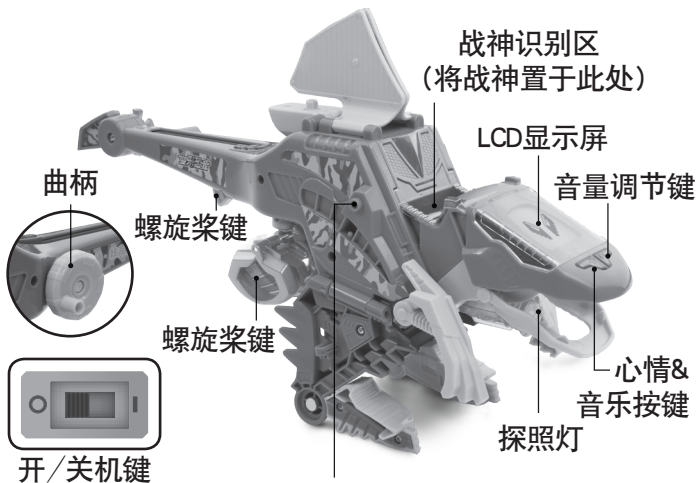


产品介绍：

非常感谢您购买伟易达®学习玩具“**变形恐龙—战神·棘背龙**”！该产品是伟易达“**变形恐龙**”系列产品中的一款，是专门为3至8岁的小朋友开发设计的。

嗨！我是聪明机智的**变形恐龙®—战神·棘背龙**！我身材高大，威武有力，专门拯救人类于灾难中！快快，让我与战神威利马上奔赴前线，抗灾救援！

音效键    灯键
说话键



插槽(任何战神的武器都可以
插在此插槽中。)



战神威利



盔甲



发射器



霹雳锥



救援物资
模拟块

包装清单：

1. 一个**战神·棘背龙**主机
2. 一个**战神威利**
3. 一套**盔甲**
4. 一个**发射器**
5. 一个**霹雳锥**
6. 两个**救援物资模拟块**
7. 一本**用户手册**，一份**保修卡**


警告： 所有包装物料，如胶带、塑胶片、捆绑线、标签等，都不属于产品的一部分，不适于儿童玩耍，为了您孩子的安全，请妥善处理以上包装物料。

注意： 用户手册含有重要信息，请保留备用。

警告！ 请勿将弹射物对准人的眼睛或脸部发射；
注意不要发射非本玩具提供的弹射物。

电池安装：

1. 确认主机处于关机状态。
2. 用硬币和螺丝起子将主机底部的电池盒后盖拧开。
3. 如图所示，装入2节新的5号（AA/LR6/AM-3）电池。



- (为了达到最佳性能，推荐使用新的碱性电池)
4. 盖好电池盒后盖并拧紧螺丝。

电池使用注意事项：

1. 可以使用碱性、碳锌等类型的电池；
2. 非充电电池不可被充电；
3. 充电电池只能在成人的监护下充电；
4. 充电电池在充电前应从玩具中取出；
5. 不同类型的电池或新旧电池不能混用；
6. 电池应以正确的极性（+，-）放入；
7. 用尽的电池应从玩具中取出；
8. 电源端子不得短路；
9. 长时间不用时，请取出电池；
10. 不要将电池投入火中。

产品特征：

1. 开/关机


拨动开/关机键到 ■ 位置开机；拨动开/关机键到 ○ 位置关机。





2. 战神识别区

将战神插进恐龙背上的识别区内，您将会听到战神与恐龙之间的对话，以及一些逼真有趣的音效。显示屏显示出对应的动画效果。神与恐龙之间的对话，以及一些逼真有趣的音效。显示屏显示出对应的动画效果。



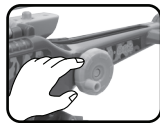
3. 螺旋桨键

按动机尾下的螺旋桨键，直升机的螺旋桨转动起来。



4. 曲柄

转动曲柄，使爪钳上升或下降。爪钳用来抓投救灾物资的模拟块。



5. 灯键

按动灯键，打开探照灯！



6. 发射器

按住发射器上绿色的发射钮，发射霹雳锥！



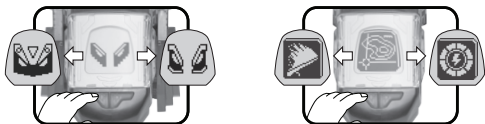
7





7. 心情&音乐按键

按动心情&音乐按键，变换不同风格的恐龙眼睛或不同的飞行员。



8. 说话键

按动说话键，听恐龙或直升机与战神对话，以及生动逼真的音效。



9. 音效键

按动音效键，听生动有趣的音效。



10. 音量调节键

拿着直升机在空中飞行或前后推动恐龙，您将听到逼真的飞行音效或恐龙脚步声。

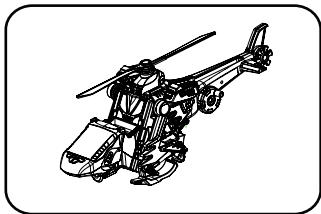


11. 自动休眠

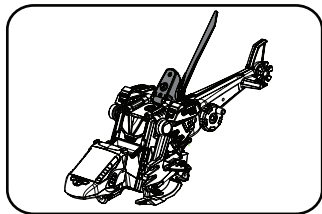
为了节约电池寿命，如果在70秒内对主机无任何操作，主机将自动进入睡眠模式。进入睡眠模式后，除了触发运动传感器外，按任意键都能重新唤醒主机。

注意：当电池电量低时，显示屏上将会显示（电量低的符号），主机将会自动关机。

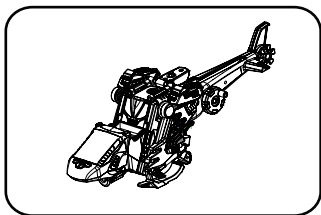
如何从直升机变形为恐龙：



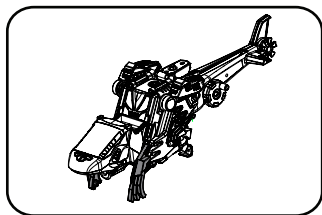
1. 直升机模式。




2. 如图所示，折叠好螺旋桨，将其旋转到恐龙头部的正上方，然后将螺旋桨往正后方放置在恐龙尾巴的凹槽里。




3. 如图所示，往上收起直升机的双翼。




4. 如图所示，打开恐龙的手臂。




5. 如图所示，向外打开恐龙的腿。




6. 如图所示，向前打开恐龙的脚。




7. 如图所示，往上竖起恐龙的棘。



8. 如图所示，往下折直升机的尾鳍，使其与机尾平行。



9. 如图所示，向下打开恐龙的下颌。



10. 变形为恐龙模式。

注释：把恐龙变回直升机，只需把以上变形步骤反过来操作即可。

主题歌歌词：

威风凛凛的棘背龙，
帆状的长棘战斗最有力。
我聪明机智，勇猛无比！哈哈！

音乐列表：

1. All the little raindrops
2. MOZART: Symphony. No.40
3. Le Grand Cerf
4. Meine Oma fährt im Hühnerstall Motorrad
5. Old Macdonald
6. Planta
7. Turkey In The Straw
8. We maken een kringetje
9. 铃儿响叮当
10. 太阳出来喜洋洋

维护与保养：

1. 用柔软的干布擦拭主机表面，保持机身清洁。
2. 避免阳光直射，远离任何热源。
3. 当长期不用时，请将电池取出。
4. 不可与硬物相碰撞，或试图拆卸主机。
5. 不可把主机浸在水中，并避免受潮。

常见故障排除：

如在游戏的过程中突然出现死机现象，请按以下步骤排除故障：

1. 关闭主机；
2. 取出电池，中断电源；
3. 将主机放置数分钟，再重新装入电池；
4. 重新开机；
5. 如果还不能排除故障，请更换新的电池，再尝试。

若通过以上步骤仍不能排除故障，敬请联系就近的**伟易达®**特约维修点。**伟易达®**特约维修点详见保修卡。

如果仍存在问题，请拨打我们的客服电话：
400-188-8628。我们的客服人员将竭诚为您服务。

版权声明：

VTech®，**伟易达®**均属伟易达集团注册商标。未经授权，不得使用。



本产品的环保使用期限为8年。

注：本机在正常使用情况下，环保期限8年
之内有毒有害物质或元素不会泄漏。

产品中有害物质的名称及含量

部件名称	有害物质					
	铅 (Pb)	汞 (Hg)	镉 (Cd)	六价铬 (Cr(VI))	多溴联苯 (PBB)	多溴二苯醚 (PBDE)
外壳组装	○	○	○	○	○	○
线路板组装	X	○	○	○	○	○
LCD组装	○	○	○	○	○	○
螺丝	○	○	○	○	○	○

本表格依据SJ/T 11364的规定编制。

- ：表示该有毒有害物质在该部件所有均质材料中的含量均在GB/T 26572标准规定的限量要求以下。
- ：表示该部件中的部分电子元件（例如：二极管，贴片电阻等）的玻璃含铅量、陶瓷电子元件的含铅量（例如：陶瓷电容，陶瓷振荡器等），高温焊料（锡铅合金含铅量>85%）的含铅量超出GB/T 26572标准规定的限量要求。但含有有毒有害物质或元素的部件皆因全球技术发展水平限制而无法实现有毒有害物质或元素的替代。此部分物料属于欧盟豁免材料，均符合欧盟RoHS指令2011/65/EU要求。



电池的环保使用期限为3年。

注：本机使用的电池可以确保在常温、正常使用
的情况下，环保期限3年之内不会泄漏。

电池中有害物质的名称及含量

部件名称	有害物质					
	铅 (Pb)	汞 (Hg)	镉 (Cd)	六价铬 (Cr(VI))	多溴联苯 (PBB)	多溴二苯醚 (PBDE)
电池	X	○	○	○	○	○

本表格依据SJ/T 11364的规定编制。

○：表示该有毒有害物质在该部件所有均质材料中的含量均在GB/T 26572标准规定的限量要求以下。

X：表示电池中的铅、汞与镉含量超出GB/T 26572标准规定的限量要求。

电池中有害物质含量符合标准2006/66/EC & 2013/56/EU要求。