




用户手册

兽王机甲·鳄王 (特技遥控版)



惊奇和睿

版权方:惊奇和睿(广州)文化传播有限公司

© 2022 vtech
91-004215-000

亲爱的家长朋友:

您好!我是兽王机甲—鳄王,是伟易达®迷你特工队的一员。伟易达®迷你特工队是一组专为三岁以上的小朋友设计制作的电子教育变形玩具。仅需几个简单的步骤,就能从兽王变成不同的战士。

独特的高新技术,新颖的角色扮演游戏设计,把强大的兽王朋友带到孩子的生活中,引导他们学习。通过这些角色,培养孩子们的动手能力,发展他们的语言能力,丰富他们的想象力,使他们在欢乐中学习。

感谢您对伟易达®—电子教育玩具的信任。让教育更贴近孩子们的心灵,伟易达®一直在努力!我们将继续探索,为您的孩子提供更多新颖的学习产品。

更多产品详情,敬请浏览伟易达®网站:

www.vtechchina.com.cn

请关注伟易达®官方微信:

“伟易达玩具”

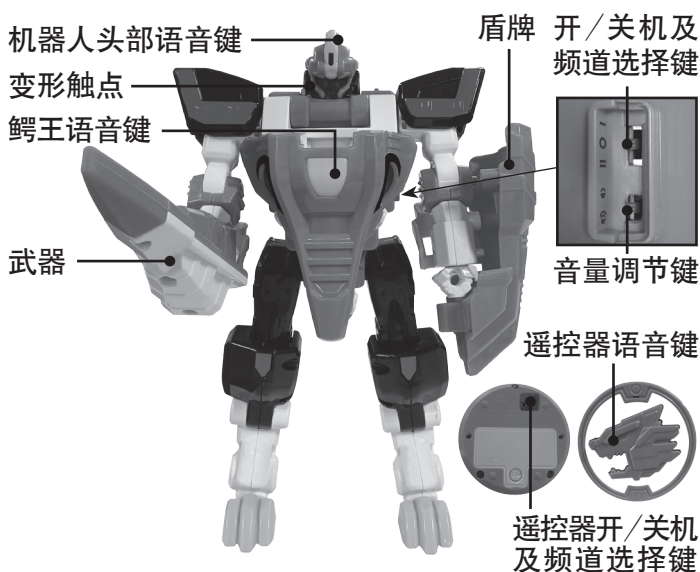
微信号:“vtechtoys”



产品介绍：

非常感谢您购买伟易达®“兽王机甲·鳄鱼王（特技遥控版）”。该产品是伟易达®“迷你特工队”系列产品中的一款，是专门为3岁以上的小朋友开发设计的电子教育变形玩具。

我是兽王机甲·鳄鱼王，动起小手，让我在兽王和机器人之间自由转换！按动我的语音键来听我说话吧！



包装清单：

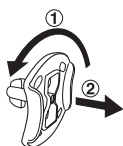
1. 一部“兽王机甲·鳄鱼王”主机
2. 一个“兽王机甲·鳄鱼王”遥控器
3. 一件兽王机甲·鳄鱼王武器
4. 一件兽王机甲·鳄鱼王盾牌
5. 一本用户手册

警告： 所有包装物料，如胶带、塑胶片、捆绑绳、包装锁扣、标签等，都不属于产品的一部分，不适于儿童玩耍，为了您孩子的安全，请妥善处理以上包装物料。


注意： 用户手册含有重要信息，请妥善保管。

警告！ 不适合3岁以下儿童使用。可能产生小零件。

解开包装锁扣：



- ① 逆时针旋转包装锁90度打开包装锁。
- ② 拔出包装锁扣。

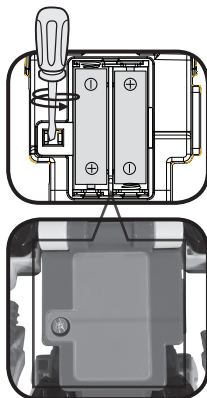


- ① 逆时针旋转包装锁扣。
- ② 拔出包装锁扣。

电池安装：

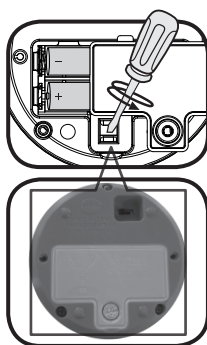
主机：

1. 电池的更换必须由成人进行安装。
2. 确认主机处于关机状态。
3. 如图所示，将主机正面的鳄鱼头向上转动后，再用螺丝起子将主机的电池盖拧开。如里面有用过的电池，请取出。
4. 如右图所示，将2节新的1.5V 5号（AA/LR6/AM-3）电池装入主机。（为了达到最佳性能，推荐使用新的碱性电池）
5. 盖好电池盒后盖并拧紧螺丝。



遥控器：

1. 电池的更换必须由成人进行安装。
2. 确认遥控器处于关机状态。
3. 如图所示，将遥控器背部的电池盖用螺丝起子拧开。如里面有用过的电池，请取出。
4. 如右图所示，将2节新的1.5V 7号（AAA/LR03/AM-4）电池装入遥控器。（为了达到最佳性能，推荐使用新的碱性电池）
5. 盖好电池盒后盖并拧紧螺丝。



电池使用注意事项：

1. 可以使用碱性、碳锌等类型的电池；
2. 非充电电池不可被充电；
3. 充电电池只能在成人的监护下充电；
4. 充电电池在充电前应从玩具中取出；
5. 不同类型的电池或新旧电池不能混用；
6. 电池应以正确的极性（+，-）放入；
7. 用尽的电池应从玩具中取出；
8. 电源端子不得短路；
9. 长时间不用时，请取出电池；
10. 不要将电池投入火中。

产品按键及其功能介绍：

1. 开/关机及频道选择键

在机器人或鳄鱼王状态下，拨动开/关机及频道选择键到关机（○）位置关机；拨动开/关机及频道选择键到频道（I）或（II）来开机。



2. 音量调节键

拨动机器人身体右侧（鳄鱼王身体右侧）的音量调节键到小声档（🔊），主机音量变小；拨动到大声档（🔊），主机音量变大。





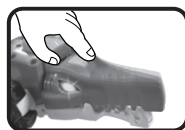
3. 机器人头部语音键(仅限机器人模式)

机器人模式下，按动机器人头部的语音键，能听到路茜的动画原音。主机会随着播出的语音、音效、歌曲做出摆动手臂、转腰的动作。灯光会随着语音、音效、歌曲闪烁。



4. 鳄王语音键(仅限鳄王模式)

鳄王模式下，按鳄王头部的语音键，听鳄王的动画原音。鳄王会随着播出的语音、音效、歌曲做出张口、闭口、前腿前后转动的动作。灯光会随着语音、音效、歌曲闪烁。



5. 遥控器

(1) 信号指示灯

对遥控器有按键输入操作时，指示灯会亮起。



注意：按遥控器上的语音按键，如果遥控信号指示灯不亮，则表示需要更换遥控器电池。

(2) 遥控器语音键

按动遥控器上的语音键，听有趣的动画原音、逼真的音效，看炫酷的动作以及灯光效果。



(3) 遥控器开/关机及频道选择键

拨动遥控器背部的开/关机及频道选择键到关机(●)位置关闭遥控器；拨动遥控器背部的开/关机及频道选择键频道(I)或(II)来打开遥控器。



注意：

- (1) 开启遥控器并选择频道，遥控器背部的频道选择必须与主机上的频道选择保持一致，方可遥控操作主机。
- (2) 最多只能支持两套设备同时玩机；而且一套机选用频道(I)，另一套机只能选用频道(II)。多套(三套或三套以上)此类产品同时玩机时，会相互干扰导致玩机异常。
- (3) 本产品采用的是无线遥控技术，请留意居家玩耍时，楼上或楼下可能会相互干扰。建议户外开阔地方玩耍本产品。

6. 自动休眠


为节约电池寿命，如果在大约90秒左右对主机无任何输入操作，主机将自动进入休眠模式。在进入休眠模式后，主机不会接收遥控器发出的任何信号，按压机器人(鳄王)头部的语音键或者通过变形，主机会被重新唤醒。当主机电池电量较低时，主机会语音提示电量不足。请您在听到低电量提示后及时更换主机电池以便主机能正常使用。



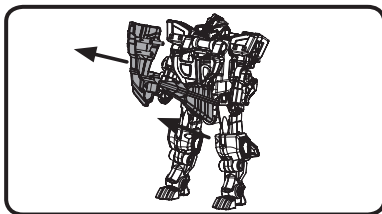
7. 激活正常玩法

主机在彩盒里面属于试玩模式。拨动开/关机及频道选择键到关机位置关机之后，再重新开机即可激活正常玩法。


如何将机器人变形成兽王：




1. 机器人模式
(变形开始)。




2. 将武器从手中拔出，将盾牌
从手臂中拔出。



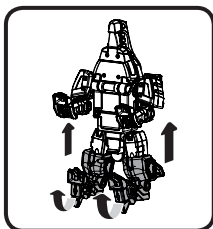
3. 将鳄鱼的头部
向上翻转180度。




4. 将两侧肩膀向
下转动90度。



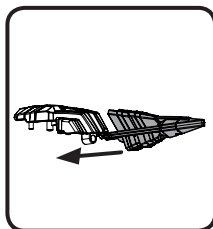
5. 将手臂从肘部
位置向前转动90
度。爪子向前转
动215度。




6. 将小腿向上收
回，并且小腿向
前转动90度。




7. 将背部的尾鳍
向下翻转180度。



8. 将武器插入盾牌
一端的圆孔里，
组装成鳄王的尾
巴。



9. 将组装好的尾巴安装在
主机上。



10. 鳄王模式(变形结束)。

注意：把鳄王变回战士路茜，只需把以上变形步骤反过来操作即可。

主题歌歌词：

1. 兽王的力量，迷你特工队！
跟兽王力量一同出动，迷你特工队！
2. 在地球出现的，外星来的怪物，
用邪恶的手段，威胁着所有人！
正义和平的守护者，进化更强的战士们！
把朋友的力量合二为一，将邪恶封印！

维护与保养：

1. 用柔软的干布擦拭主机表面，保持机身清洁。
2. 避免阳光直射，远离任何热源。
3. 当长期不用时，请将电池取出。
4. 不可与硬物相碰撞，或试图拆卸主机。
5. 不可把主机浸在水中，并避免受潮。

常见故障排除：

如在游戏的过程中突然出现死机现象，请按以下步骤排除故障：

1. 关闭主机；
2. 取出电池，中断电源；
3. 将主机放置数分钟，再重新装入电池；
4. 重新开机；
5. 如果还不能排除故障，请更换新的电池，再尝试。

若通过以上步骤仍不能排除故障，敬请联系就近的**伟易达®**特约维修点。**伟易达®**特约维修点详见保修卡。

如果仍存在问题，请拨打我们的客服电话：400-188-8628。我们的客服人员将竭诚为您服务。

版权声明：

vtech®，伟易达®均属伟易达集团注册商标。未经授权，不得使用。

产品中有害物质的名称及含量

部件名称	有害物质					
	铅 (Pb)	汞 (Hg)	镉 (Cd)	六价铬 (Cr(VI))	多溴联苯 (PBB)	多溴二苯醚 (PBDE)
外壳组装	○	○	○	○	○	○
线路板组装	X	○	○	○	○	○
螺丝	○	○	○	○	○	○
马达组件	○	○	○	○	○	○

本表格依据SJ/T 11364的规定编制。

○：表示该有毒有害物质在该部件所有均质材料中的含量均在GB/T 26572标准规定的限量要求以下。

X：表示该部件中的部分电子元件（例如：二极管，贴片电阻等）的玻璃含铅量、陶瓷电子元件的含铅量（例如：陶瓷电容，陶瓷振荡器等），高温焊料（锡铅合金含铅量>85%）的含铅量超出GB/T 26572标准规定的限量要求。但含有有毒有害物质或元素的部件皆因全球技术发展水平限制而无法实现有毒有害物质或元素的替代。此部分物料属于欧盟豁免材料，均符合欧盟RoHS指令2011/65/EU要求。



正常使用条件下，本产品的环保使用期限为8年。

请按当地规定处理本设备及其配件，本产品及其配件不可作为生活垃圾处理，若处置不当可能会对人类健康和环境造成影响！

* 关于生产日期，请参照产品上的具体标识。其格式为：MMYYWWDD（MM：生产商；YY：年份的后两位；WW：公历年中的周数；D：星期几，星期一标识为1，以此类推）。

电池中有害物质的名称及含量

部件名称	有害物质					
	铅 (Pb)	汞 (Hg)	镉 (Cd)	六价铬 (Cr(VI))	多溴联苯 (PBB)	多溴二苯醚 (PBDE)
电池	X	○	○	○	○	○

本表格依据SJ/T 11364的规定编制。

○：表示该有毒有害物质在该部件所有均质材料中的含量均在GB/T 26572标准规定的限量要求以下。

X：表示电池中的铅、汞与镉含量超出GB/T 26572标准规定的限量要求。

电池中有害物质含量符合标准2006/66/EC & 2013/56/EU要求。



用尽的电池从玩具中取出；电池端子不得短路。

请按当地规定处理电池，电池不可作为生活垃圾处理，若处置不当可能会对人类健康和环境造成影响！



沿此虚线剪下寄回

保修条款

感谢您选择 **vtech**[®] 品牌电子教育玩具(下文或称为“产品”),本保修卡是表明您有权享受三包保修的重要凭证,请妥善保管。

一. 保修范围:

本条款所述内容依据《部分商品修理更换退货责任规定》(“三包法”)制定,仅适用伟易达电子实业(深圳)有限公司(“本公司”)授权在中国大陆经销的 **vtech**[®] 品牌电子教育玩具。

二. 保修期:

自开具发票之日起一年内,在正常使用情况下,由于产品本身因制造工艺或原器件造成的性能故障(按三包法条文解释),及基于您凭发票正本或经销商盖章、填写并交回以下表格,您可到下文本公司指定售后服务中心接受三包保修(随机配送的电池不在保修范围内)。

三. 不保修范围:

因使用、维护、保管不当造成损坏的,或因不可抗力造成损坏的,或自行拆动造成损坏的,或使用过程中发生的脱色、磨损和消耗告示,或其他不在三包法规定内的故障,消费者将不会获得三包保修,但仍可实行收费修理。

四. 更换或退货:

除非另有规定,三包保修产品的更换或退货由产品授权经销商负责处理,请您在更换或退货时将产品的随附物品及包装应一并退还。

五. 判定:

除非第三方有资质实验室出具结果,产品故障原因以伟易达电子实业(深圳)有限公司售后部出具报告为准。

六. 责任限制:

- 6.1 除本条款所述保修外,本公司在所有情况下不负责消费者的损失(包括但不限于数据的丢失,可期待的利益或利润损失等)。
- 6.2 本公司承担维修产品返回所产生的快递费(仅限于在保修期之内的产品),您寄出所产生的快递费,误工费及其它任何其它费用本公司均不予承担。



沿此虚线剪下寄回

七. 一般条款:

- 7.1 如本条款被法律机关裁定为部分或全部无效,不影响其他部分的效力,本条款其他内容在未被裁定为无效的范围内仍然具有完全的效力。
- 7.2 如本保修条款任何条文有不清晰或有争议,伟易达电子实业(深圳)有限公司拥有最终解释权。



保修卡

消费者填写

姓名	联系电话	产品型号	
购买日期	通讯地址		
送修日期	故障描述	签字	

以下由维修单位填写

维修日期	检测结果	处理方式	维修人员签字
备注: 产品是否符合三包: <input type="checkbox"/> 是 <input type="checkbox"/> 否			

请妥善保留购机小票, 发票, 保修卡等有效购买凭证, 享受三包服务时请出示此凭证及相关发票。以保障您的合法权益。

此保修卡由销售单位盖章后才能生效。人为损坏属于非保修范围, 具体保修范围请参见”保修条款”中的规定。

vtech®品牌电子教育玩具指定中国大陆售后服务中心:

地址: 广东省深圳市南山区科技南十二路与高新南四道交叉口伟易达研发大楼七楼

电话: 400-188-8628

热线服务时间:

周一到周五 AM9:00-12:00 PM13:30-18:00

网址: www.vtechchina.com.cn

了解更多售后服务, 请关注伟易达微信公众号:

微信公众号: 伟易达玩具



伟易达电子实业(深圳)有限公司 版权所有