


vtech®  
伟易达

用户手册

变形恐龙®

守护者·镰刀龙



© 2017 VTech  
91-003395-000 ⊕

## 亲爱的家长朋友：

您好！我是**守护者·镰刀龙**，是**伟易达®**变形恐龙家族中守护者系列的一员。**伟易达®**变形恐龙是一组专为三到八岁的小朋友设计制作的电子教育变形玩具。仅需几个简单的步骤，就能从恐龙变成不同的交通工具。

独特的高新技术，新颖的角色扮演游戏设计，把远古时代的恐龙朋友带到孩子的生活中，引导他们学习。通过这些角色，培养孩子们的动手能力，发展他们的语言能力，丰富他们的想象力，使他们在欢乐中学习。

感谢您对**伟易达®**——电子教育玩具的信任。让教育更贴近孩子们的心灵，伟易达一直在努力！我们将继续探索，为您的孩子提供更多新颖的学习产品。

更多产品详情，敬请浏览**伟易达®**网站：

[www.vtechchina.com.cn](http://www.vtechchina.com.cn)

请关注**伟易达®**官方微信：

“伟易达玩具”

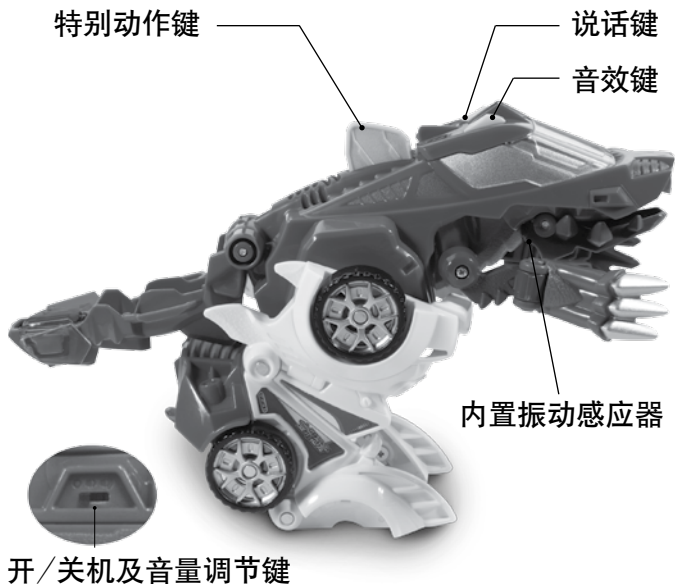
微信号：“vtechtoys”



## 产品介绍：

非常感谢您购买伟易达®“变形恐龙—守护者·镰刀龙”，该产品是专门为3到8岁的小朋友开发设计的电子教育性变形玩具。

嘿，我是巨爪之王镰刀龙，我的爪子像镰刀一样长而锋利，我的战斗指数为5星！糟糕，有外星人入侵地球，我要马上奔赴前线！



## 包装清单：

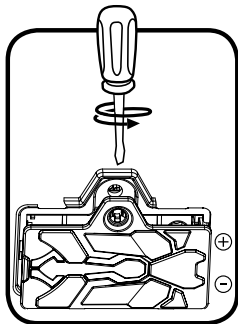
- 一部伟易达®“变形恐龙—守护者·镰刀龙”主机
- 一本用户手册，一份保修卡。

**警告：** 所有包装物料，如胶带、塑胶片、捆绑线、包装锁扣、标签等，都不属于产品的一部分，不适于儿童玩耍，为了您孩子的安全，请妥善处理以上包装物料。

**注意：** 用户手册含有重要信息，请保留备用。

## 电池安装：

1. 确认主机处于关机状态。
2. 用螺丝起子将主机底部的电池盒后盖拧开。
3. 如右图所示，装入2节新的1.5V 7号(AAA/LR03/AM-4)电池。  
(为了达到最佳性能，推荐使用新的碱性电池)
4. 盖好电池盒后盖并拧紧螺丝。






## 电池使用注意事项：

1. 可以使用碱性、碳锌等类型的电池；
2. 非充电电池不可被充电；
3. 充电电池只能在成人的监护下充电；
4. 充电电池在充电前应从玩具中取出；
5. 不同类型的电池或新旧电池不能混用；
6. 电池应以正确的极性（+，-）放入；
7. 用尽的电池应从玩具中取出；
8. 电源端子不得短路；
9. 长时间不用时，请取出电池；
10. 不要将电池投入火中。

## 产品按键及其功能介绍：

### 1. 开/关机及音量调节键

拨动此键到低音档（）或高音档（）位置开机并选择音量大小。拨动此键到关机位置（）关机。



### 2. 说话按键

在“龙”模式下，按此键来了解镰刀龙的特性。


在“车”模式下，按此键跟随警车维护治安、捉拿罪犯。



### 3. 音效按键

在“龙”模式下，按音效键能听到各种逼真的镰刀龙的吼叫声；

在“车”模式下，按音效键能听到警车的警铃声。



### 4. 特别动作键<仅限龙模式有功能>

按此键，镰刀龙张开大嘴大吼，同时双爪舞动起来。



### 5. 振动感应器


在“龙”模式下，让镰刀龙行走，能听到镰刀龙有力的脚步声。在“车”模式下，推动警车将听到欢快的音乐。当音乐播放时推动警车，将会在音乐上加播警铃声。

### 6. 自动休眠


为了节约电池寿命，如果在大约一分钟对主机没有任何操作，主机将自动进入休眠模式。按任意键或进行变形操作，主机将被重新唤醒。

**请注意：**当主机电池电量较低时，低电压图标会在LCD显示屏上闪烁几次，然后主机自动进入休眠模式。请您在看到低电压提示后及时更换主机电池以便玩具能正常玩耍。


## 如何将恐龙变形成警车：




1. 恐龙模式。



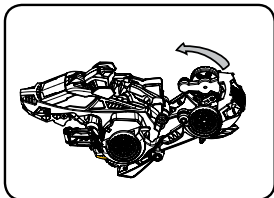
2. 把恐龙的尾巴向上翻转至与恐龙身体贴合。




3. 把恐龙前肢的镰刀爪向后折叠。



4. 把恐龙后腿上的车轮部分向下翻动到底。



5. 用手拿住刚才翻下来的车轮部分向前转动到水平位置。



6. 变形为警车，进入车模式。

## 注意：

把警车变回恐龙，只需把以上变形步骤内容反过来操作即可。

## 主题歌歌词：

1. 巨爪之王镰刀龙，骁勇善战真英勇，  
身强力壮爪锋利，保卫家园最给力。
2. 接到报警电话，警车马上出发，  
鸣响警铃，加足马力，捉拿罪犯我第一！

## 歌曲附表：

1. BoomBoom
2. John jacob finglehermer
3. Sing a Song
4. Skip to my lou
5. Oh Suanna
6. Waltzing Matida



## 维护与保养：

1. 用柔软的干布擦拭主机表面，保持机身清洁。
2. 避免阳光直射，远离任何热源。
3. 当长期不用时，请将电池取出。
4. 不可与硬物相碰撞，或试图拆卸主机。
5. 不可把主机浸在水中，并避免受潮。

## 常见故障排除：

如在游戏的过程中突然出现死机现象，请按以下步骤排除故障：

1. 关闭主机；
2. 取出电池，中断电源；
3. 将主机放置数分钟，再重新装入电池；
4. 重新开机；
5. 如果还不能排除故障，请更换新的电池，再尝试。

若通过以上步骤仍不能排除故障，敬请联系就近的**伟易达®**特约维修点。**伟易达®**特约维修点详见保修卡。

如果仍存在问题，请拨打我们的客服电话：400-188-8628。我们的客服人员将竭诚为您服务。

## 版权声明：

**VTech®，伟易达®**均属伟易达集团注册商标。  
未经授权，不得使用。



正常使用条件下，本产品的环保使用期限为8年。

请按当地规定处理本设备及其配件，本产品及其配件不可作为生活垃圾处理，若处置不当可能会对人类健康和环境造成影响！

## 产品中有害物质的名称及含量

部件名称	有害物质					
	铅 (Pb)	汞 (Hg)	镉 (Cd)	六价铬 (Cr(VI))	多溴联苯 (PBB)	多溴二苯醚 (PBDE)
外壳组装	○	○	○	○	○	○
线路板组装	X	○	○	○	○	○
LCD组装	○	○	○	○	○	○
螺丝	○	○	○	○	○	○

本表格依据SJ/T 11364的规定编制。

○：表示该有毒有害物质在该部件所有均质材料中的含量均在GB/T 26572标准规定的限量要求以下。

X：表示该部件中的部分电子元件（例如：二极管，贴片电阻等）的玻璃含铅量、陶瓷电子元件的含铅量（例如：陶瓷电容，陶瓷振荡器等），高温焊料（锡铅合金含铅量>85%）的含铅量超出GB/T 26572标准规定的限量要求。但含有有毒有害物质或元素的部件皆因全球技术发展水平限制而无法实现有毒有害物质或元素的替代。此部分物料属于欧盟豁免材料，均符合欧盟RoHS指令2011/65/EU要求。



用尽的电池从玩具中取出；电池端子不得短路。  
请按当地规定处理电池，电池不可作为生活垃圾处理，  
若处置不当可能会对人类健康和环境造成影响！

## 电池中有害物质的名称及含量

部件名称	有害物质					
	铅 (Pb)	汞 (Hg)	镉 (Cd)	六价铬 (Cr(VI))	多溴联苯 (PBB)	多溴二苯醚 (PBDE)
电池	X	○	○	○	○	○

本表格依据SJ/T 11364的规定编制。

○：表示该有毒有害物质在该部件所有均质材料中的含量均在GB/T 26572标准规定的限量要求以下。

X：表示电池中的铅、汞与镉含量超出GB/T 26572标准规定的限量要求。

电池中有害物质含量符合标准2006/66/EC & 2013/56/EU要求。