

vtech®

用户手册

Feed Me Dino 贪吃小恐龙



© 2014 vtech
91-002947-015(中)

亲爱的家长、小朋友：

作为享誉全球的电子学习产品制造商，伟易达®深知每个孩子身上都蕴藏着很大的潜能。我们不断的研究和测试，致力于为全球儿童提供科技与教育相结合的玩具产品。伟易达®玩具旗下拥有婴幼儿电子教育玩具、变形恐龙、神奇轨道车、Little Love、KidiSchool早教英语学习、Marble Rush滚珠大冒险等一系列0-8岁儿童玩具产品。通过将科技创意融入既有的游戏模式，伟易达®玩具协助儿童发展不同技能，让孩子从动手玩耍和视、听、说多方面立体启智，寓教于乐，让宝宝玩出智慧来。

为孩子们的健康成长而设计集互动性、趣味性、声、文、图、乐于一体的电子学习产品是伟易达®始终的追求。

因为专注，所以更好！

更多产品详情，敬请浏览伟易达®网站：

www.vtechchina.com.cn

请关注伟易达®官方微信：
“伟易达玩具”


微信号：“vtechtoys”



产品介绍：

非常感谢您购买伟易达®“贪吃小恐龙”学习玩具！该产品是专门为12-36个月的婴幼儿设计的电子教育性玩具。

咕咕咕，贪吃小恐龙饿了，快来喂它吃东西吧！土豆、豌豆、胡萝卜，凡是营养的食物，它都爱吃！小恐龙能说会唱，懂得许多食物小知识。小朋友，来和它一起吃饭并学习健康饮食好习惯吧！



包装清单：

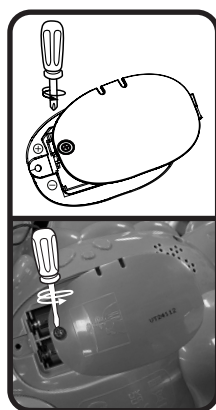
- 一部伟易达®“贪吃小恐龙”主机
- 八个食物块
- 一本用户手册

警告： 所有包装物料，如胶带、塑胶片、捆绑线、包装锁扣、标签等，都不属于产品的一部分，不适用于儿童玩耍，为了您孩子的安全，请妥善处理以上包装物料。

注意： 用户手册含有重要信息，请保留备用。

电池安装：

1. 电池的更换必须由成人进行安装。
2. 确认主机处于关机状态。
3. 用螺丝起子将位于小恐龙背面的电池盖的螺丝拧开。如里面有用过的电池，请取出。
4. 如右图所示装入2节新的1.5V 5号(AA/LR6/AM-3)电池。(为达到最佳性能，推荐使用新的碱性电池)
5. 盖好电池盒盖并拧紧螺丝。



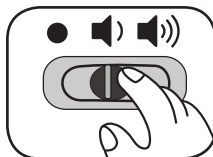
电池使用注意事项：

1. 可以使用碱性、碳锌等类型的电池；
2. 非充电电池不可被充电；
3. 充电电池只能在成人的监护下充电；
4. 充电电池在充电前应从玩具中取出；
5. 不同类型的电池或新旧电池不能混用；
6. 电池应以正确的极性（+，-）放入；
7. 用尽的电池应从玩具中取出；
8. 电源端子不得短路；
9. 长时间不用时，请取出电池；
10. 不要将电池投入火中。

产品特征：

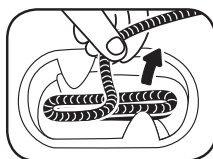
1. 开/关机及音量选择键

拨动开/关机及音量选择键到小声档(🔊)或大声档(🔊🔊🔊)的位置来开机。拨动开/关机及音量选择键到关机位置(●)关机。



2. 牵引绳

贪吃小恐龙主机底部设有牵引绳收纳处，将绳子拉出即可拉动小恐龙活动。为了小朋友的安全，请确保小朋友在成人的陪同下玩牵引绳，并在玩耍结束后将牵引绳收纳回原处。



3. 模式选择键

拨动模式选择键可选择进入数数模式(123)或喂食模式(🍌)进行玩耍。



4. 运动传感器

推动或拖拉小恐龙将可以听到有趣的语音、音效和主题歌。在音乐播放时，继续推拉小恐龙可以为音乐添加有趣的音效。

5. 自动休眠

为节约电池寿命，如果在大约45s内对主机无任何输入操作，主机将自动进入休眠模式。按动按键、投喂食物、转动音乐转盘或拨动模式选择键，主机将重新唤醒。推拉小恐龙不能唤醒主机。

游戏说明：

1. 开/关机及音量选择键

拨动开/关机及音量选择键到小声档(🔊)或大声档(🔊🔊🔊)开机，您将听到一首主题歌和有趣的音效和句子。灯光将跟随音效和音乐闪烁。



2. 形状按键

按动五个形状按键，您将可以分别从数数模式或喂食模式学习到数字和形状的中英文单词。灯光将跟随音效和音乐闪烁。




3. 食物块

将食物块投进食物投入口，您将可以在数数模式学习数字和数数，或在喂食模式学习食物和颜色。灯光将跟随音效和音乐闪烁。



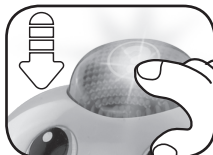
4. 音乐转盘

转动音乐转盘，您将可以听到许多美妙的音乐。在音乐播放时，继续转动音乐转盘或推拉小恐龙，可以为音乐添加有趣的音效。灯光将跟随音效和音乐闪烁。



5. 问题按键

按动问题按键，您可以在数数模式中玩数数游戏，或在喂食模式中给小恐龙喂食。



(a) 在数数模式，小恐龙将会告诉您它需要进食的食物数量，如果将正确的食物量投进食物投入口，您可以听到小恐龙高兴庆祝的句子和有趣音效。灯光将跟随音效和音乐闪烁。

(b) 在喂食模式，小恐龙将会告诉您它想吃的食物，如果将想吃的食物投进食物投入口，您将可以听到食物的主题曲和有趣的音效。灯光将跟随音效和音乐闪烁。

6. 运动传感器



推动或拉动贪吃小恐龙主机可以触发运动传感器来听有趣的语音、音效和主题曲。当音乐播放时，继续推拉小恐龙可以为音乐添加有趣的音效。灯光将跟随音效和音乐闪烁。

音乐列表：

1. The Alphabet Song
2. Mulberry Bush
3. Pease Porridge Hot
4. Yankee Doodle Dandee
5. Three Little Kittens
6. Hey, Diddle Diddle
7. The Entertainer
8. London Bridge
9. Mary had a Little Lamb
10. Humpty Dumpty
11. Old MacDonald had a Farm
12. Row, Row, Row Your Boat
13. Skip to My Lou
14. Hickory Dickory Dock
15. Pat a Cake
16. Daring Young Man on the Flying Trapeze
17. Sugarplum Fairy
18. Bingo
19. Teddy Bear's Picnic
20. Little Bo Beep

主题歌歌词：

1. 我是大胃王胃口棒，
身体壮，
食物一来吃光光！
2. 我是乖宝宝不挑食，
最爱吃蔬果，
味美营养好，
吃了长高高！
3. 一天一个苹果，
让疾病远离我。
4. 小香蕉甜又滑，
润肠顶呱呱。
5. 蓝莓酸甜，
明目护眼。
6. 紫葡萄，
多吃皮肤好。

- 
- 
7. 绿色的豌豆，
能促进钙吸收。
 8. 补充能量，
土豆它真棒。
 9. 多吃胡萝卜，
缓解眼疲劳。
 10. 小蘑菇，
白又滑，
增强免疫顶呱呱！



维护与保养：

1. 用柔软的干布擦拭主机表面，保持机身清洁。
2. 避免阳光直射，远离任何热源。
3. 当长期不用时，请将电池取出。
4. 不可与硬物相碰撞，或试图拆卸主机。
5. 不可把主机浸在水中，并避免受潮。

常见故障排除：

如在游戏的过程中突然出现死机现象，请按以下步骤排除故障：

1. 关闭主机；
2. 取出电池，中断电源；
3. 将主机放置数分钟，再重新装入电池；
4. 重新开机；
5. 如果还不能排除故障，请更换新的电池，再尝试。

若通过以上步骤仍不能排除故障，敬请联系就近的**伟易达®**特约维修点。

如果仍存在问题，请拨打我们的客服电话：
400-188-8628。我们的客服人员将竭诚为您服务。

版权声明：

vtech®，**伟易达®**均属伟易达集团注册商标。未经授权，不得使用。

产品中有害物质的名称及含量

部件名称	有害物质					多溴二苯醚 (PBDE)
	铅 (Pb)	汞 (Hg)	镉 (Cd)	六价铬 (Cr(VI))	多溴联苯 (PBB)	
外壳组装	○	○	○	○	○	○
线路板组装	×	○	○	○	○	○
螺丝	○	○	○	○	○	○

本表格依据SJ/T 11364的规定编制。

○：表示该有毒有害物质在该部件所有均质材料中的含量均在

GB/T 26572标准规定的限量要求以下。

X：表示该部件中的部分电子元件（例如：二极管，贴片电阻等）的玻璃含铅量、陶瓷电子元件的含铅量（例如：陶瓷电容，陶瓷振荡器等），高温焊料（锡铅合金含铅量>85%）的含铅量超出 GB/T 26572标准规定的限量要求。但含有有毒有害物质或元素的部件皆因全球技术发展水平限制而无法实现有毒有害物质或元素的替代。此部分物料属于欧盟豁免材料，均符合欧盟RoHS指令2011/65/EU要求。



正常使用条件下，本产品的环保使用期限为8年。

请按当地规定处理本设备及其配件，本产品及其配件不可作为生活垃圾处理，若处置不当可能会对人类健康和环境造成影响！

* 关于生产日期，请参考产品上的具体标识。其格式为：MMYYWWDD（MM：生产商；YY：年份的后两位；WW：公历年中的周数；D：星期几，星期一标识为1，以此类推）。

电池中有害物质的名称及含量

部件名称	有害物质					
	铅 (Pb)	汞 (Hg)	镉 (Cd)	六价铬 (Cr (VI))	多溴联苯 (PBB)	多溴二苯醚 (PBDE)
电池	X	○	○	○	○	○

本表格依据SJ/T 11364的规定编制。

○：表示该有毒有害物质在该部件所有均质材料中的含量均在GB/T 26572标准规定的限量要求以下。

X：表示电池中的铅、汞与镉含量超出GB/T 26572标准规定的限量要求。

电池中有害物质含量符合标准2006/66/EC & 2013/56/EU要求。



用尽的电池从玩具中取出； 电池端子不得短路。

请按当地规定处理电池，电池不可作为生活垃圾处理，若处置不当可能会对人类健康和环境造成影响！

保 修 条 款

感谢您选择 **vtech®** 品牌电子教育玩具(下文或称为“产品”),本保修卡是表明您有权享受三包保修的重要凭证,请妥善保管。

一.保修范围:

本条款所述内容依据《部分商品修理更换退货责任规定》(“三包法”)制定,仅适用伟易达电子实业(深圳)有限公司(“本公司”)授权在中国大陆经销的 **vtech®** 品牌电子教育玩具。

✂二.保修期:

自开具发票之日起一年内,在正常使用情况下,由于产品本身因制造工艺或原器件造成的性能故障(按三包法条文解释),及基于您凭发票正本或经销商盖章、填写并交回以下表格,您可到下文本公司指定售后服务中心接受三包保修(随机配送的电池不在保修范围内)。

三.不保修范围:

因使用、维护、保管不当造成损坏的,或因不可抗力造成损坏的,或自行拆动造成损坏的,或使用过程中发生的脱色、磨损和消耗告示,或其他不在三包法规定内的故障,消费者将不会获得三包保修,但仍可实行收费修理。

四.更换或退货:

除非另有规定,三包保修产品的更换或退货由产品授权经销商负责处理,请您在更换或退货时将产品的随附物品及包装应一并退还。

五.判定:

除非第三方有资质实验室出具结果,产品故障原因以伟易达电子实业(深圳)有限公司售后部出具报告为准。

✂六.责任限制:

- 6.1 除本条款所述保修外,本公司在所有情况下不负责消费者的损失(包括但不限于数据的丢失,可期待的利益或利润损失等)。
- 6.2 本公司承担维修产品返回所产生的快递费(仅限于在保修期之内的产品),您寄出所产生的快递费,误工费等其它任何其它费用本公司均不予承担。

七.一般条款:

- 7.1 如本条款被法律机关裁定为部分或全部无效,不影响其他部分的效力,本条款其他内容在未被裁定为无效的范围内仍然具有完全的效力。
- 7.2 如本保修条款任何条文有不清晰或有争议,伟易达电子实业(深圳)有限公司拥有最终解释权。

保 修 卡

消费者填写

姓 名		联系电话		产品型号	
购买日期		通讯地址			
送修日期		故障描述			签字

以下由维修单位填写

维修日期	检测结果	处理方式	维修人员签字
备注: 产品是否符合三包: <input type="checkbox"/> 是 <input type="checkbox"/> 否			

请妥善保留购机小票,发票,保修卡等有效购买凭证,享受三包服务时请出示此凭证及相关发票。以保障您的合法权益。

此保修卡由销售单位盖章后才能生效。人为损坏属于非保修范围,具体保修范围请参见”保修条款”中的规定。

vtech®品牌电子教育玩具指定中国大陆售后服务中心:

地址: 深圳市南山区粤海街道高新区社区科技南12路
05号伟易达研发大楼7层

电话: 400-188-8628

热线服务时间:

周一到周五 AM9:00-12:00 PM13:30-18:00

网址: www.vtechchina.com.cn

了解更多售后服务,请关注伟易达微信公众号:

微信公众号:伟易达玩具

